

НОВОСИБИРСКАЯ ОБЛАСТЬ
НОВОСИБИРСКИЙ РАЙОН
МБОУ - ЯРКОВСКАЯ СОШ №3

учебный проект
классный час на тему:
«День Святого
Валентина»

Работу выполнила
учитель математики
Дорогобед Татьяна
Михайловна





ИДЕЯ



Как мы
проявляем



СВОЮ

ЛЮБОВЬ?

ДЕНЬ СВЯТОГО ВАЛЕНТИНА

Высоким чувством окрыленный,
Когда-то в давние года
Придумал кто-то день влюбленных,
Никак не ведая тогда,
Что станет этот день любимым,
Желанным праздником в году,
Что Днем святого Валентина
Его с почтеньем назовут.
Улыбки и цветы повсюду,
В любви признанья вновь и вновь...
Так пусть для всех свершится чудо -
Пусть миром правит лишь любовь!



УЧАСТНИКИ ПРОЕКТА

Учащиеся 5 «Б» класса



ХОД ПРОЕКТА



◎ **Место проведения** - МБОУ-Ярковская СОШ № 3

◎ **Время проведения** - 14 февраля 2011 года

◎ **Оборудование:**

- ❖ рисунки
- ❖ компьютер,
- ❖ экран,
- ❖ проектор,
- ❖ презентация урока,
- ❖ программы обработки изображений,
- ❖ текстовые редакторы,
- ❖ программы электронной почты,
- ❖ мультимедийные системы





ПЛАН МЕРОПРИЯТИЯ:

1. Вводное занятие.

- Формулирование темы проекта, его целей, задач.
- Составление учителем презентации проекта, методических и дидактических материалов к проекту и размещение их в сети.

2. Этапы реализации проекта.


- Знакомство с проектом, формулирование проблем
- Формирование групп для проведения исследований, распределение ролей участников групп
- Работа учащихся по поиску материалов к проекту, обработка информации
- Выполнение заданий к проекту
- Совместное обсуждение результатов проекта
- Оформление результатов исследования в форме презентаций и публикаций, вики-статьи



ПЛАН МЕРОПРИЯТИЯ:

3. Размещение результатов работ учащихся в сети


- Презентация результатов проекта на уроке.
- Оценивание работы по проекту участниками, учителем.
- Подведение итогов



Этап	Сроки
организационный	с 20.01-24.01.11года
подготовительный	с 23.01-13.02.11года
проектный	13.02.11 года
итоговый	14 февраля 2011 года



РЕЗУЛЬТАТЫ



- ◎ У детей повысится самооценка;
- ◎ Вызвать особенное лирическое настроение души, которое позволит ребятам обратить мыслям о любви.




ПЕРСПЕКТИВА

1. Разработка странички «День Святого Валентина»
на школьном сайте

http://s_3_yark.nov.edu54.ru/

2. Систематическое использование подобных мероприятий является эффективным средством, положительно влияющим на повышение качества знаний, умений и навыков учащихся.




ИНФОРМАЦИОННАЯ ПОДДЕРЖКА

- Информационный листок
- Буклет





РЕСУРСЫ



№ п/п	Содержание (название)ссылки	Ссылка
1	День Святого Валентина в Великобритании	http://вики.кгни.рф/mediawiki/index.php
2	Презентация	http://www.vsosh-abakan.siteedit.ru/page3
3	Классный час	http://festival.1september.ru/articles/411768/
4	Мультимедийная презентация "День Святого Валентина" является сопровождением классного часа или мероприятия, посвященного дню влюбленных.	http://www.openclass.ru/dig-resource/89749
5	Праздник "День Святого Валентина"	http://shkola3-607100.narod.ru/p28aa1.html
6	Материал для классных часов в 5 - 6 классах	http://uchitmatematika.ucoz.ru/index/vayvayvajavvvjavvvvapv/0-8
7	Классный час "День Святого Валентина"	http://k-yroky.ru/publ/1-3-2



СПАСИБО ВАМ ОГРОМНОЕ!